



Solicitação: BANCO SEMI SENTADO - GOLDEN SEAT® - Estrutura em Aço Carbono

Detalhes técnicos visite nosso site: <https://mundoergonomia.com.br/produto/linha-de-bancos-semi-sentado-modelo-golden-seat/>

1 - Banco Golden Seat - Assento Softy com Base 5 Pés



Assento tipo cadeira, em espuma de poliuretano com densidade mínima de 45 kg/m³, revestido de tecido ou vinil (courvin ou couro ou semicouro) extra espessura 0,8 mm com acabamento em perfil de PVC, montado em estrutura de madeira compensada de 12 mm. Aparafusado em suporte de aço e aparafusado sobre bucha de Nylon por parafusos e duplas porcas.

Base: Triangular em 5 Pés (sendo 3 pés universais + 2 pés laterais) para melhor assentamento e nivelção quando o piso for desnivelado ou irregular.

Estrutura: Estrutura de aço carbono tubular mecânico de alta resistência

Pés: Injetados em borracha sintética

Dimensões do Assento: Largura 390 mm x Profundidade: 270 mm

Dimensões da Estrutura: Largura 550 mm x Profundidade: 500 mm x Altura 860 mm

Altura Mínima do Assento em relação ao solo: 360 mm

-Modelo Sem encosto: 17 estágios de altura. Altura Máxima: 860 mm

-Modelo Com encosto: 13 estágios de altura. Altura Máxima: 740 mm

NCM: 9401.79.00

Foto ilustrativa	Referência	Modelo:	Valor Unitário	Acima de 5 peças
	26503	Base com 5 PÉS Assento Estofado sem encosto	R\$ 980,00	R\$ 930,00
	26503E26001	Base com 5 PÉS Assento Estofado com Encosto Softy	R\$ 1.140,00	R\$ 1.090,00
	26503EHO23	Base com 5 PÉS Assento Estofado com Encosto Secretária	R\$ 1.140,00	R\$ 1.090,00

3. Banco Golden Seat - Assento em Poliuretano inclinável – Golden Telles



Assento Este modelo comporta um assento maior injetado em poliuretano integral skin, com leves detalhes em relevo para melhorar a circulação sanguínea do glúteo. O apoio lombo-sacro proporciona suporte adequado com excelente conforto.

Dimensões do Assento: Largura: 255 x Profundidade: 250 mm

Dimensões da Estrutura: Largura 550 mm x Profundidade: 500 mm x Altura 860 mm

Altura Mínima do Assento em relação ao solo: 470 mm

Altura máxima do Assento em relação ao solo: 860 mm

NCM: 9401.79.00

Foto ilustrativa	Referência	Modelo:	Valor Unitário	Acima de 5 peças
	2638	Com Base com 5 PÉS Assento reclinável	R\$ 1.600,00	R\$ 1.500,00
	2639	Com Base com 5 PÉS Assento sem inclinação	R\$ 1.460,00	R\$ 1.390,00

Condições Orçamentárias

Prazo de entrega: 30 dias após confirmação do pedido de compra.

Condições para faturamento e pagamento:

- 1) **05% de desconto pagamento 100% antecipado com o pedido de compra.**
- 2) **Pagamento via cartão de crédito parcelado em 2 x sem juros.**
- 3) **Outras opções sob consulta e negociação.**

Frete: FOB - Preço posto em nossa filial em São José dos Campos – SP – Rua Quebra Eixo, 44 –Capão Grosso- Cep: 12.225-662. A retirar por V. Sas. Ou a entregar com frete destacado em nota fiscal, após aprovação de cotação.

Obs.: Todas as nossas Cadeiras e Bancos são enviados montados e embalados, as entregas são realizadas no térreo ou portaria, através de transporte fracionado. Para entregas específicas e agendamentos por gentileza nos comunicar antes do fechamento do pedido de compra.


Validade desta proposta: 10 dias.

Garantia: 1 ano contra defeitos de matéria prima, considerando turno de 08 horas diárias, não se aplicando em ambientes pesados e hostis, colocado em nossa matriz Jacareí – SP.

Forma de pagamento: PIX 08.924.309/000180 – Banco Itaú

Somos uma empresa **Optante pelo Simples Nacional**, portanto, não transferimos crédito de IPI, transferimos crédito de ICMS no Percentual sob o valor dos produtos.

Especificações Técnicas

	ASSENTO	Assento Softy Assento em Poliuretano Assento em Poliuretano – Golden Telles
	ENCOSTO	Softy Pequeno Secretária HO23 Wda Poliuretano
	ESTRUTURA	Estrutura de aço carbono tubular mecânico de alta resistência, recozidos e chapas de aço SAE 1010/ SAE 1020 soldadas por solda MIG. Estrutura tubular sem emendas , uma só peça, com espessura de parede 1,5 mm, o que evita soldas e remendos adicionais. Este banco foi projetado para suportar carga de até 130 kg. Pintura eletrostática epóxi em pó com mínimo 30 µ, após decapagem e fosfatização.
	MECANISMO	Sempre evoluindo, e em conjunto com o projetista original norte americano com quem temos parcerias, o mecanismo original americano com rolamentos e molas, foi evoluído por assento sobre bucha de Nylon permitindo a rotação do assento e inclinação constante. O assento pode ser girado em + 32 e – 32 graus e está fixado em um ângulo fixo de 3 graus mais tolerância de +- 2 graus. Opção de regulagem do ângulo por manopla sob consulta.
	BASE	Base: Triangular em 5 Pés (sendo 3 pés universais + 2 pés laterais) para melhor assentamento e nivelção quando o piso for desnivelado ou irregular.
	PÉS FIXOS	Pés: Injetados em borracha sintética sobre parafusos de 3/8 para evitar quebras ao se chocarem com cantos

Dimensão do polígono de Cada Banco, embalado individualmente: A: 90 cm x L 60 x C: 60 cm - **Peso:** 10 kg

Diferencial

Além da estrutura do Golden Seat ser projetada e fabricada com tubo mecânico sem emendas, portanto sem soldas, com espessura de parede do tubo mecânico de 1,5 mm (cheque as cópias) os pés dos bancos são injetados em borracha sintética sobre parafusos de 3/8 de polegada que não se soltam, não se quebram com a primeira pancadinha, reguláveis para nivelamento. Opção mesmos pés injetados em parafusos de aço inox AISI 304.

Golden Seat é o banco original americano, o primeiro a ser fabricado no Brasil e fabricado sob licença da US Knudsen Incorporated.






Nossos produtos são fabricados por mão de obra brasileira, matéria prima genuinamente brasileira. Toda a matéria prima é adquirida de fornecedores qualificados, que permite rastreamento tanto da entrega como da condição fiscal com total transparência e defende 100 % o recolhimento de impostos. Todos os produtos laudados e certificados. Combata a pirataria.

Revestimentos:

Padrão: Vinil corrugado com espessura extra de 0,8 mm com acabamento em perfil de PVC na cor preta. Opções Tecido ou vinil Anti Chamas, Couro Natural, raspa de couro camurçada, Kevlar, ou outras opções consulte nossas condições.

.1. ENCOSTO SOFTY PEQUENO - Ref. 26001E



	<p>Encosto Softy pequeno regulável, fabricado com espuma de poliuretano injetada de alta resiliência com densidade mínima de 45 Kg/m³, em alma de madeira compensada naval. Revestimento padrão vinil com espessura extra de 0.8 mm, acabamento externo em vinil, bordas arredondadas. Cor Padrão: Preta. Dimensões: L: 330 mm x P: 230 mm x E: 35 mm</p>
<p>2. ENCOSTO SECRETÁRIA HO20 - Ref. HO20EVNPT</p>	
 <p>Golden Seat com assento em PU e encosto em espuma maior e curvo</p>	<p>Encosto secretária regulável fabricado com espuma de poliuretano injetada de alta resiliência com densidade mínima de 45 Kg/m³, em alma de madeira compensada naval. Revestimento padrão vinil com espessura extra de 0.8 mm, acabamento externo em vinil, bordas arredondadas. Cor Padrão: Preta. Dimensões: L: 390 mm x P: 290 mm x E: 35 mm</p>
<p>3. ENCOSTO WDA POLIURETANO - Ref. WDAPT-E</p>	
	<p>Encosto secretária regulável, injetado em poliuretano integral skin em alma de madeira compensada naval, acabamento com almofadas massageadoras, bordas arredondadas. Cor Padrão: Preta. Dimensões: L: 410 mm x P: 250 mm x E: 30 mm</p>
<p>Opção de pés maiores para pisos irregulares ou com ranhuras ou sobre pallets -SOB CONSULTA</p>	
 <p>Para fabricação Standard e Heavy Duty</p> <p>A = 70 mm B = 20 mm C = 57 mm D = 38° Capacidade de carga = 150 kg</p>	<p>Usando este tipo de Pé as alturas aumentam 30 mm. Pés injetados em borracha sintética, niveladores, porem maiores. Exemplo para uso sobre estrados com vão na madeira muito grande. Acréscimo de valor, sob consulta.</p>
<p>Opcional para incluir 2 rodízios para movimentação quando em não uso.</p>	
<p>Ref.: Sob Consulta.</p>	
	<p>Rodízios montados perpendicularmente à estrutura para serem usados para transporte de um lugar para a outro com frequência a fim não serem levantados do solo.</p>

GOLDEN SEAT – Banco semi sentado- BraSGoldeN



Uma boa cadeira ergonômica é insubstituível, mas muitas vezes, ela não pode ser usada sob pena de comprometer a operação ou de introduzir um complicativo ergonômico ou um fator de risco não necessariamente ergonômico. Nestes casos indicamos um Banco Semi Sentado. Mesmo que o usuário não descansa a coluna TODO o tempo de seu trabalho, mesmo que ele descansa a coluna uma parte do tempo, já é algo muito bom. É indicado para as mais variadas tarefas, desde linhas de produção e montagem, atendimento, seguranças, máquinas operatrizes, postos de inspeção, etc., que exigem que o trabalhador fique de pé, não existindo a possibilidade de se usar cadeiras.

Produzidos em estrutura de aço tubular mecânico de alta resistência, nas opções Triangular com 5 pés ou

trapezoidal com 4 pés reguláveis, injetados em borracha sintética, apoiados ao solo. Projetadas para suportar até 130 kg. A altura do assento em relação ao piso possui até 19 estágios, podendo variar entre 36 cm até 96 cm, reguláveis sem parafusos, porcas ou molas: Basta encaixar!



